Origami pour vos déchets organiques

ÉTAPE 1 : Pliez une pile de 4 ou 5 feuilles de journal en un triangle.

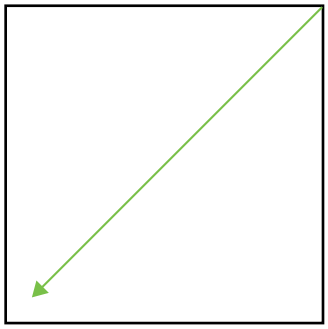

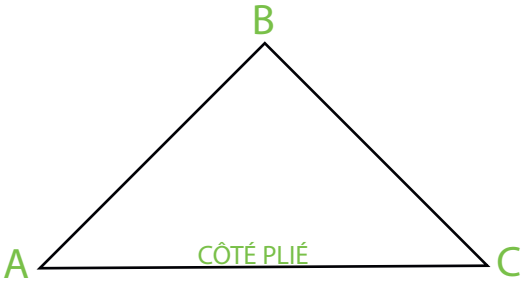

ÉTAPE 2 : Repliez le coin A jusqu'au milieu du côté opposé reliant les coins B et C, puis repliez le coin C.

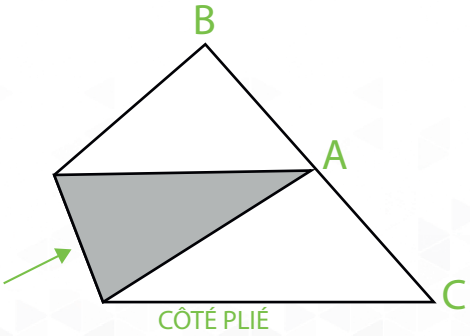

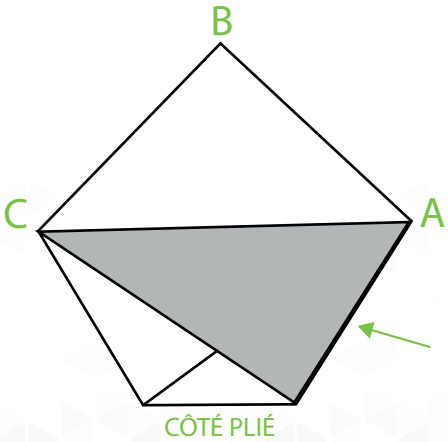

ÉTAPE 3 : Prenez la moitié des feuilles de journal du coin B et repliez-les sur un côté, puis tournez le tout et repliez les autres feuilles vers le bas.

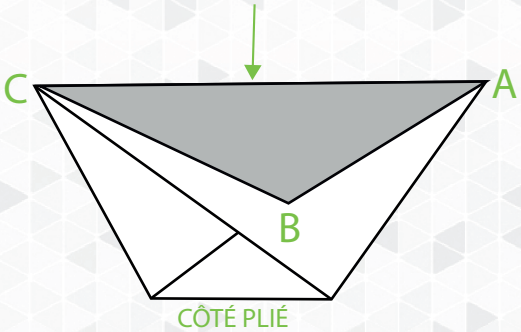
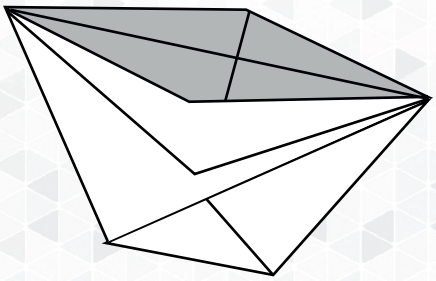
Ouvrez le cornet et placez-le dans le bac de cuisine.